

Rechargeable Light-Up Pet Leash

# 光る ペットリード

このたびは、本製品をお買い上げいただきまして誠にありがとうございます。  
本製品をより安全にご利用いただくため、ご使用前にタグと本紙を必ずお読みください。  
また、お読みいただいた後も大切に保管してください。

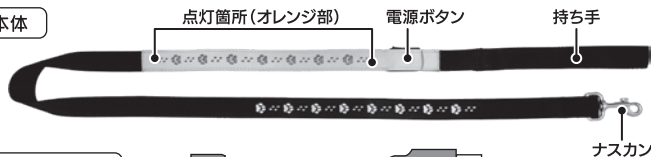
注意事項・禁止事項・保証内容につきましては、タグをご確認ください。

本製品の誤った使用により生じた事故や直接、間接の損害について弊社はその責任を負わないものとします。また、本製品をご使用中にペットが抜け出したことによる事故・トラブルなどについて弊社はその責任を負わないものとします。あらかじめご了承ください。

## セット内容・各部名称

※本製品に変換アダプターは付属しておりません。  
別途市販のものをご用意ください。

本体



USBケーブル



## ご使用方法

①リード先端のナスカンをペットの首輪または胴輪に  
確実に取り付けてください。

②装着後、ナスカンが外れないことを確認してからご使用ください。  
※ご使用前にリード・ナスカン・縫製部分に破損やゆるみがないかご確認ください。

③電源ボタンを押すとライトが点灯します。  
ボタンを押すたびに点灯モードが切り替わります。  
※使用可能時間は当社調べです。使用環境によって異なります。

④消灯する場合は、消灯モードになるまでボタンを押してください。  
※雨の日や水に濡れる場所では使用しないでください。  
使用後に水分が付着した場合は、乾いた布で拭き取ってください。



高速点滅  
(約7時間)

低速点滅  
(約8時間)


常時点灯  
(約5時間)

電源OFF



Li-ion

●本製品はリチウムポリマー電池を使用しています。使用環境及び保管環境により劣化の度合いが変わります。また、劣化の度合いにより充電時間及び連続使用時間が異なります。●使用済みの充電電池を貴重な資源として再利用するため、リサイクルにご協力ください。(リサイクルすることは、ゴミを減らし環境を守ることに繋がります)本製品の廃棄の際には、各地域の自治体の指示に従い廃棄してください。

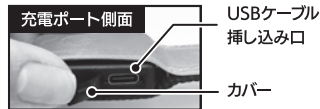


電源ボタン

充電ポート

## 充電方法

- ①充電ポートのカバーを開けて、付属のUSBケーブルで本体とパソコンなどを接続して充電します。充電中は本体の内部のランプが赤色に点灯します。



## 充電時間：約2時間

- ※充電時間はあくまで目安です。使用環境により異なります。  
※初回の充電は上記の時間より約1～2時間長くなる場合があります。

必ずご確認ください

DC5V/1Aの変換アダプターをご使用ください。

- 本製品を充電する際は必ず、パソコンのUSBか、本製品の規格に合った変換アダプターをご使用ください。  
※本製品に変換アダプターは付属しておりません。別途市販のものをご用意ください。  
※1Aを超えるものは使用しないでください。また1A未満のものをご使用の場合充電時間が長くなります。



パソコンのUSBポートまたはDC5V/1A出力の変換アダプター

●充電中…… ランプが **赤色に点灯**

●充電完了… ランプが **消灯**



## 充電中は本体の電源をOFFにしてください。

- ※思わぬ事故の原因になりますので、充電中は電源をONにしないでください。  
充電後は必ずUSBケーブルを本体から取り外してください。

- 必ず付属のUSBケーブルをご使用ください。
- USBケーブルを束ねたまま使用しないでください。
- 本製品の規格以上のUSB変換ACアダプターなどを使用しないでください。発熱・発火・故障などの原因となります。
- USBケーブルを抜き挿しする際は、必ずコネクタ部分を持って行ってください。
- USBコネクタは、濡れた手で抜き挿ししないでください。
- USBケーブル挿し込み口に、絶対に水が入らないようにしてください。故障や感電の原因となります。
- 充電中は絶対に本製品の電源を入れしないでください。
- 充電が始まらない場合は、USBケーブルを挿し直してください。
- パソコンで充電をする際、パソコンが起動中は充電を開始しないでください。またごく稀にパソコンが誤作動を起こすことがあります。その場合は充電を中止してください。

- ②内蔵ランプが消灯したら充電完了です。USBケーブルを抜いて充電を終了してください。過充電は故障や電池の寿命を縮める原因となります。  
充電が完了次第、すみやかにUSBケーブルを抜き、充電ポートのカバーを確実に閉めてください。

- 本製品を初めて使用する、または長期間使用しなかった場合は、充電電池の電極の活性が低下し、十分に性能を発揮できず動作時間が短くなる場合があります。その際は、再度充電してください。充電と使用を繰り返すと電極の活性が戻り本来の性能に近づきます。
- 充電時間や使用時間が極端に変化した場合は内蔵充電電池の寿命です。(本製品の内蔵充電電池は交換ができません。)