

取扱説明書

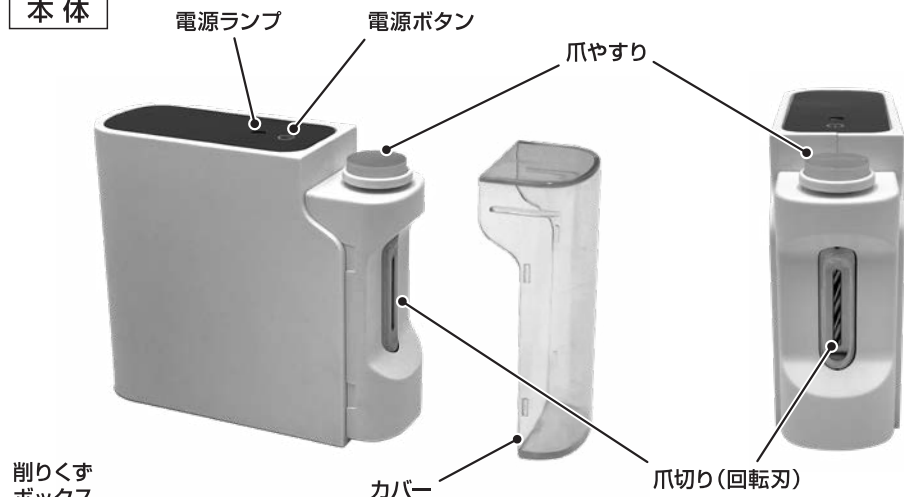
カットしないで削る安全な爪切り

2WAY爪切り イージーネイルケア

このたびは、本製品をお買い上げいただきまして誠にありがとうございます。
本製品をより安全にご利用いただくため、ご使用前にこの取扱説明書を必ずお読みください。
また、お読みいただいた後も大切に保管してください。

各部名称

本体



削りくずボックス



電池カバー

電池の交換方法

本体裏面の電池カバーを開け、単4電池×2本(別売)を正しくセットしてください。

●ショートさせたり、充電、分解、火の中に入れてください。
●古い電池と新しい電池や、いろいろな種類の電池を混ぜて使用しないでください。●+、-を正しくセットしてください。●万一、電池から漏れた液が目に入った時はすぐに大量の水で洗い、医師に相談してください。●長期間使用しない場合は電池を外してください。●電池を入れる際にきついと感じた場合は、無理にはめないでください。



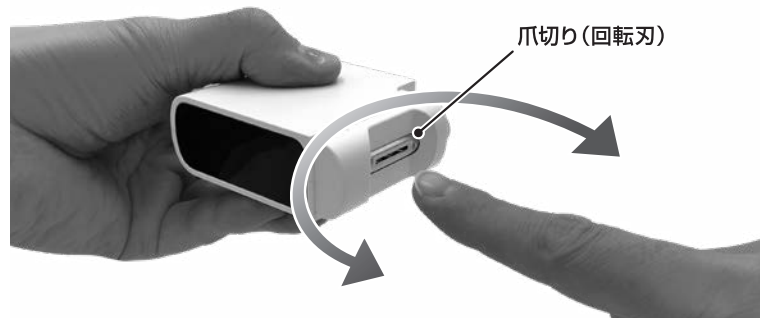
掃除用ブラシ



ご使用方法


爪切り

- ①爪と指先をきれいに洗い、水分を拭き取ります。
- ②電源ボタンを押し、爪を爪切りの回転刃に平行に押し当て、爪の先に沿って半円を描くように本体をゆっくり動かします。



爪やすり

- ①爪と指先をきれいに洗い、水分を拭き取ります。
- ②電源ボタンを押し、爪の表面を爪やすりにやさしく押し当て、本体をゆっくり動かしながらお好みのツヤが出るまで磨きます。



⚠ 注意

- 爪や爪の周りの皮膚に異常を感じたら、直ちに使用を中止してください。
- 指の皮膚を巻き込まないように必ず目視しながらご使用ください。
- 爪を削りすぎないでください。爪のうすい方は特にご注意ください。
- 爪を爪切り(回転刃)・爪やすりに強く押し付けしないでください。
- 爪の硬さや形状により削れるスピードに個人差があります。押し当てる強さや時間を調節しながらご使用ください。

お手入れ・保管方法

- ①削りくずボックスを開き、削りくずを取り出します。



- ②付属の掃除用ブラシで、爪切り・爪やすり・削りくずボックス内の削りくずを取り除きます。
- ③水で濡らして硬くしぼった布で汚れを拭き取ります。
- ④保護カバーを取り付けて保管してください。



掃除用ブラシ

⚠ 注意

- 絶対に水洗いはしないでください。
- シンナー・ベンジン等の揮発性有機溶剤は使用しないでください。
- 保護カバーを取り付けて保管してください。

本製品の使用によって生じた事故や直接、間接の損害については
弊社はその責任を負わないものとします。あらかじめご了承ください。

ご使用上の注意

- 製造工程上やむなく汚れ・バリ・キズが多少残ってしまう場合があります。ご使用前にご確認ください。
- 本製品は一般家庭用です。業務用として使用しないでください。
- 本来の用途以外には使用しないでください。
- 分解・改造はしないでください。故障や感電の原因となります。
- ご使用前に本製品に変形・破損などがなくご確認ください。異常がある場合は使用しないでください。
- 3歳未満の方には使用しないでください。
- 犬・猫などのペット用爪切りではありません。人以外には絶対に使用しないでください。
- 爪以外には使用しないでください。足の爪には使わないでください。
- 爪や指先に疾患のある方、爪や爪の周りの皮膚に痛み、炎症、腫れなどのトラブルのある方、爪の弱い方は使用しないでください。爪や皮膚を傷つけたり、けがの原因となります。
- 不慣れな方だけで使用させたり、小さなお子様や乳幼児の手の届くところ、ペットの近くで使用しないでください。
- ご使用中は下に紙などを敷いてご使用ください。
- ご使用中に本体の動きが止まった場合は、必ず電源ボタンをOFFにしてから回転刃の削りくずを掃除用ブラシなどで取り除いてからご使用ください。
- 回転刃や爪やすりを用途以外の目的で、人に向けてください。大変危険です。
- 回転刃や爪やすりを直接手で触らないでください。
- 本体が熱くなる場合がありますが、異常ではありません。ただし、触れないほどの異常発熱を帯びた場合はただちに使用を中止してください。
- 本製品を使用中に異音・異臭・煙が発生した場合は、ただちに使用を中止し電源をOFFにしてください。
- 小さなお子様、乳幼児の手の届くところや触れるような場所には置かないでください。
- 本体は防水仕様ではありません。絶対に丸洗いしないでください。
- 故障や感電事故の原因となりますので、濡れた手で扱わないでください。
- 落とす・ぶつけるなど本体に強い衝撃を与えないでください。故障の原因になります。
- 本製品の上に乘ったり、物を置かないでください。
- ハンドクリームやネイルリムーバーなどがついた手で本体を触らないでください。
- 本体に異常がないか定期的に点検を行い、汚れやホコリなどは取り除いてください。
- お手入れの際は必ず電源をOFFにして電池を本体から取り外し、水で濡らして硬くしぼった布でふいてください。
- シンナー・ベンジン等の揮発性有機溶剤は使用しないでください。
- 同じ場所に長時間接していると色移りする可能性があります。
- 長期間使用しない場合は、電池を本体から取り外し、小さなお子様の手の届かないところに保管してください。
- 火気の近くや車中など高温となる場所、多湿な場所、直射日光の当たる場所での保管・放置はしないでください。
- 廃棄の際は各地方自治体(市町村)の指示に従ってください。

《製品仕様》

サイズ	約W7×D2.5×H6cm
重量	約80g
主材質	ABS、ステンレス鋼、ガラス、PC、PVC
電源	単4電池×2本使用(別売)
消費電力	1.2W
連続使用時間	約3～4時間
セット内容	本体、掃除用ブラシ

- ※連続使用時間は電池の種類や使用状況により異なります。
- ※写真はイメージです。実際の商品と多少異なる場合がございます。
- ※品質向上や生産時期により、商品の仕様が変更される場合があります。あらかじめご了承ください。

【保証書】

この度はお買い上げいただき有り難うございます。

保証書は、必ず「販売店名」「購入日」などを確認いただき内容をよくお読みの後、大切に保管してください。保証書は再発行致しませんのでご注意ください。

部品不足、異常や故障が生じたとき、正常な使用状態において製造上の不備による欠陥や損傷が発生した場合は本商品の無償交換対応をいたします。ご購入後、すぐに商品を開梱していただき商品に不備がないかご確認ください。但し、次の場合は保証期間中であっても対応いたしかねますので、ご注意ください。
※内容により返送用の送料や一部部品代等をご負担いただく場合がございます。

1. 火事や地震、落雷などの天災・自然災害により生じた故障や損傷。
2. 誤った取扱いにより生じた故障や損傷。
3. 本商品の素材の経年による劣化や使用中に生じたキズなど外観上の変化。
4. お客様による修理や改造による故障や損傷。
5. 一般家庭用以外に使用された場合の故障や損傷。
6. 保証書を紛失された場合、又は保証書及び購入レシートをご提示いただけない場合。
7. ご購入日・販売店名が確認できない場合。
8. 未使用品であっても、フリーマーケット・リサイクル・個人売買および譲渡のできる、インターネットや店舗で入手された場合。
9. 消耗品や正常な部品の交換対応。
10. 未使用であっても保証期間が過ぎている場合。

発売元:株式会社アクセル 〒541-0058 大阪市中央区南久宝寺町2-5-1



0120-412-917

【お問い合わせ】
月～金(祝日除く) 10:00～17:00

商品名	2WAY爪切り イージーネイルケア (品番:AXL-707)
購入日	年 月 日
保証期間	お買い求め日より6ヶ月
氏名	
住所	〒
電話番号	
販売店名・取り扱い店名/印(またはレシート貼り付け) ▲店舗印またはレシートの貼り付けが無い場合、対応出来ません。	



※購入日に関わらず、販売が終了し対応商品がご用意できない場合、同等商品または別の商品にてご対応させて頂く場合がございます。予めご了承ください。