

Nu Breeze ニューブリーズ

取扱説明書

このたびは、本製品をお買い上げいただきまして誠にありがとうございます。
本製品をより安全にご利用いただくため、ご使用前にこの取扱説明書を必ずお読みください。
また、お読みいただいた後も大切に保管してください。

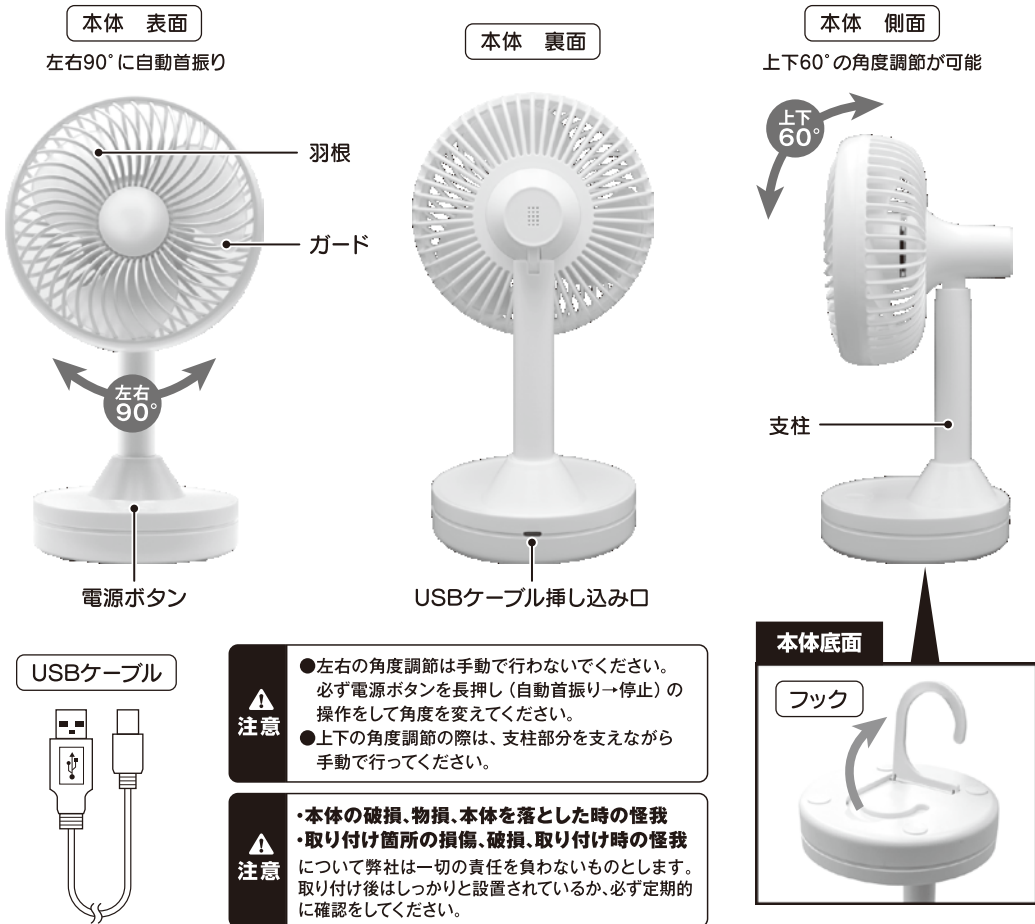
本製品の使用によって生じた事故や直接、間接の損害について
弊社はその責任を負わないものとします。あらかじめご了承ください。

⚠️ 必ずご確認ください

- ガードのすき間に指や物を入れたり、羽根を触らないでください。
- 髪の毛が長い方は、髪の毛が巻き込まれないよう、ご注意ください。
- 首元にストールやひもなど、本製品に絡まるものを身につけたまま使用しないでください。
- 本製品が落下または強い衝撃を受けた後は、使用しないでください。内蔵充電電池が発火する恐れがあります。
- 本製品を設置後は、必ず安定していることを確認し不意に落下しないよう注意してください。

セット内容・各部名称

本体底面の滑り止め箇所に剥離フィルムがある場合は剥がしてからお使いください。

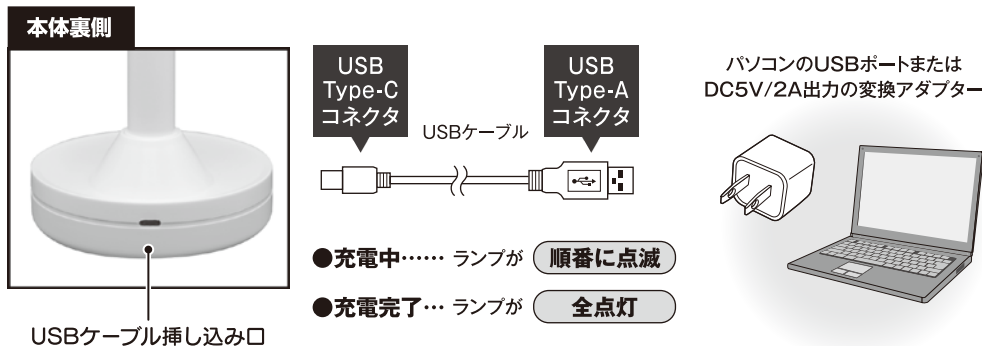


充電方法

- ① 本体の電源をOFFにし、USBケーブルで本体とパソコンなどを接続し充電します。充電中は電源ボタン上のランプが順番に点滅します。

充電時間：約2～3時間

- ※使用環境により異なります。
- ※初回の充電は上記の時間より約1～2時間長くなる場合があります。



必ずご確認ください

本製品を充電する際は必ず、パソコンのUSBか、本製品の規格に合った変換アダプターを使用してください。

DC5V/2Aの変換アダプターを使用してください。

- ※本製品に変換アダプターは付属しておりません。別途市販のものをご用意ください。
- ※2Aを超えるものは使用しないでください。また2A未満のものをご使用の場合充電時間が長くなります。
- ※パソコンで充電する際は、目安時間より長くなる場合があります。

② 本体を充電中は電源をOFFにしてください。

※思わぬ事故の原因になりますので、充電中は電源をONにしないでください。充電後は必ずUSBケーブルを本体から取り外してください。

- 本製品の規格以上のUSB変換ACアダプターなどを使用しないでください。発熱・発火・故障などの原因となります。
- USBケーブルを抜き挿しする際は、必ずコネクタ部分を持って行ってください。
- USBコネクタは、濡れた手で抜き挿ししないでください。
- USBケーブル挿し込み口に、絶対に水が入らないようにしてください。故障や感電の原因となります。
- 充電中は絶対に本製品の電源を入れないでください。
- 充電が始まらない場合は、USBケーブルを挿し直してください。
- パソコンで充電する場合、パソコンが起動中は充電を開始しないでください。
- 本製品をパソコンから充電する際、ごく稀にパソコンが誤作動を起こすことがあります。その場合は充電を中止してください。

- ② ランプが全点灯したら充電完了です。USBケーブルを抜いて充電を終了してください。

過充電は故障や電池の寿命を縮める原因となります。充電が完了次第、すみやかにUSBケーブルを抜いてください。

- 充電時間はあくまで目安です。使用環境により異なります。
- 本製品を初めて使用する、または長期間使用しなかった場合は、充電電池の電極の活性が低下し、十分に性能を発揮できず動作時間が短くなる場合があります。その際は、再度充電してください。充電と使用を繰り返すと電極の活性が戻り本来の性能に近づきます。
- 充電時間や使用時間が極端に変化した場合は内蔵電池の寿命です。（本製品の内蔵電池は交換できません。）

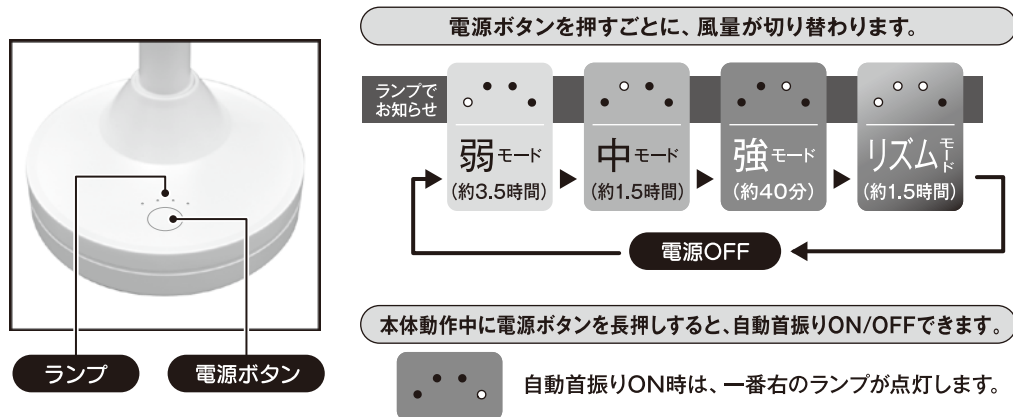
⚠ 使用上のご注意

本製品は防滴・防水ではありません。

浴室などの水場、湿度の高い場所で使用しないでください。感電や故障の原因になります。

●製造工程上やむなく汚れ・バリ・キズが多少残ってしまう場合があります。ご使用前にご確認ください。●本製品は一般家庭用です。業務用での使用はしないでください。●本来の用途以外には使用しないでください。●分解・改造はしないでください。故障や感電の原因となります。●ご使用前に本製品に変形・破損がないか・確実に設置できているかを確認してからご使用ください。異常がある場合は使用しないでください。●ご使用するたびにぐらつき等、異常がないか点検を行い、汚れは定期的に除去してください。●本製品を使用中に異音・異臭・煙が発生した場合は、ただちに使用を中止し電源をOFFにしてください。●本製品の上に物を置かないでください。●気温が高い場合はモーター部分が熱くなる恐れがあります。適度に本製品を休めてからお使いください。●不慣れな方だけで使用させたり、小さなお子様や乳幼児の手の届く場所、ベッドの近くに設置しないでください。●故障の原因となりますので、濡れた手で扱わないでください。●長時間、風を直接身体に当てないでください。●布や紙、ビニール袋などで覆ったり塞いで使用しないでください。過熱により火災の原因になります。●必要以上に本体可動部を動かさしないでください。破損の原因になります。●左右の角度調節は手動で行わないでください。必ず電源ボタンを長押し(首振り→停止)の操作をして角度を変えてください。●同じ場所に長時間接していると色移りする可能性があります。●本製品は防水・防滴仕様ではありません。絶対に丸洗いはしないでください。●ご使用後は必ず電源をOFFにし、本製品のお手入れをしてください。●お手入れの際は、乾いたやわらかい布などで汚れを拭き取ってください。●アルコール・シンナー・ベンジンなどの溶剤は使用しないでください。故障や部品の割れ、変色などの原因になります。●落とす・ぶつけるなど本体に強い衝撃を与えないでください。発火や破損の原因になります。●電池の残量が少ないと電源ボタンを押しても動かないなどの症状が出る場合があります。このような場合は充電をしてください。●お子様の手の届かない所に保管してください。●火気の近くや、高温・多湿な場所、直射日光の当たる場所での保管・放置はしないでください。●廃棄の際は各地方自治体(市町村)の指示に従ってください。

ご使用方法



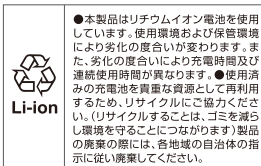
製品仕様

サイズ	約W13×D11×H24cm	消費電力	4.75W
重量	約325g(本体)	内蔵電池	リチウムイオン電池/1200mAh
主材質	ABS、シリコン	充電時間	約2~3時間
電源	USB充電(DC5V/2A)	使用可能時間	約3.5時間(弱モード)

※充電時間・使用可能時間はあくまで目安です。使用環境により異なります。

※写真はイメージです。実際の商品と写真は多少異なる場合がございます。

※品質向上や生産時期により、商品の仕様が変わる場合がございます。あらかじめご了承ください。



【保証書】

この度はお買い上げいただき有り難うございます。

保証書は、必ず「販売店名」「購入日」などをご確認いただき内容をよくお読みの後、大切に保管してください。保証書は再発行致しませんのでご注意ください。

部品不足、異常や故障が生じたとき、正常な使用状態において製造上の不備による欠陥や損傷が発生した場合は本商品の無償交換対応をいたします。

ご購入後、すぐに商品を開梱していただき商品に不備がないかご確認ください。但し、次の場合は保証期間中であっても対応いたしかねますので、ご注意ください。

※内容により返送用の送料や一部部品代等をご負担いただく場合がございます。

1. 火事や地震、落雷などの天災・自然災害により生じた故障や損傷。
2. 誤った取扱いにより生じた故障や損傷。
3. 本商品の素材の経年による劣化や使用中に生じたキズなど外観上の変化。
4. お客様による修理や改造による故障や損傷。
5. 一般家庭用以外に使用された場合の故障や損傷。
6. 保証書を紛失された場合、又は保証書及び購入レシートをご提示いただけない場合。
7. ご購入日・販売店名が確認できない場合。
8. 未使用品であっても、フリーマーケット・リサイクル・個人売買および譲渡のできる、インターネットや店舗で入手された場合。
9. 消耗品や正常な部品の交換対応。
10. 未使用であっても保証期間が過ぎている場合。

発売元:株式会社アクセル 〒541-0058 大阪市中央区南久宝寺町2-5-1

0120-412-917 【お問い合わせ】
月～金(祝日除く)10:00~17:00

商品名	USB充電式 首振りデスクファン ニューブリーズ (品番:AXL-705)
購入日	年 月 日
保証期間	お買い求め日より6ヶ月
氏名	
住所	〒
電話番号	
販売店名・取り扱い店名/印(またはレシート貼り付け)	
▲ 店舗印またはレシートの貼り付けが無い場合、対応出来ません。	
(印)	

※購入日に関わらず、販売が終了し対応商品がご用意できない場合、同等商品または別の商品にてご対応させて頂く場合がございます。予めご了承ください。

お問い合わせ先

発売元:株式会社アクセル

0120-412-917

〒541-0058 大阪市中央区南久宝寺町2-5-1

【お問い合わせ】月～金(祝日除く)10:00~17:00