

# DEEP BLOW EX

## ボディケアガン ディープブローEX

### 取扱説明書

このたびは、本製品をお買い上げいただきまして誠にありがとうございます。  
本製品をより安全にご利用いただくため、ご使用前にこの取扱説明書を必ずお読みください。  
また、お読みいただいた後も大切に保管してください。

本製品の使用によって生じた事故や直接、間接の損害について  
弊社はその責任を負わないものとします。あらかじめご了承ください。

### ▲ 必ずご確認ください

- 本製品は一般家庭用です。治療を目的としたものではありません。
- 使用中に痛みや不調を感じた時、使用後に身体に異常を感じた時は、ただちに使用を中止してください。
- ※下記に該当する方は、本製品を使用しないでください。
- ペースメーカーや人工心臓、心電計などの医用電子機器を使用している方(医用電子機器の誤作動を招く恐れがあります)
- 心臓に障害がある方または弱い方●貧血気味の方●血行障害、毛細血管拡張、血圧に異常のある方●悪性腫瘍のある方●脳神経に異常がある方(てんかんなど)●糖尿病など、高度な末梢循環障害による知覚障害がある方●発熱(38℃以上)している方、または体に異常を感じている方●医師からマッサージを禁じられている方●皮膚アレルギーの方、過度な日焼け・炎症のある方、肌に関する施術を受けている方●湿疹、乾癬、腫瘍、傷、感染症のある方●生理中、妊娠中、出産直後の方(医師に相談の上ご使用ください)●かゆみや薬疹を起こすような薬を服用されている方●代謝疾患によるニキビ、感染症、その他肌にトラブルのある方●ステロイド系の薬を服用している方●高血圧の方、紫斑になりやすい方●めまい・ふらつきなど平衡感覚に異常がある方、平衡感覚に影響が出る薬を服用している方●骨粗しょう症、脊椎の骨折、ねんざ、肉離れ、痛風、などの急性(疼痛性)疾患の方●腱鞘炎、むち打ち症、頸椎損傷、脊椎狭窄症、椎間板ヘルニア、腰痛、坐骨神経症などの整形外科的疾患の方●背骨に異常のある方●飲酒後の方●小さなお子様や自分で操作が行えない方

※下記の部位には使用しないでください。

- 整形手術をした部位●皮膚の下に金属、プラスチック、シリコンなどを埋め込んでいる部位●皮膚トラブルのある部位●痛覚、知覚障害を起こしている部位●腹部●胸部●頭部●首●陰部●骨折部位●背骨部位●関節部位

### ▲ 使用上のご注意

- 本体を水につけたり、水をかけたりしないでください。●浴室などの水場、湿度の高い場所、火気のそばでは使用しないでください。
- 製造工程上やむなく汚れ・バリ・キズが多少残ってしまう場合があります。ご使用前にご確認ください。●本来の用途以外には使用しないでください。●分解・改造はしないでください。故障や感電の原因となります。●ご使用前に本製品に変形・破損がないか・アタッチメントが確実に取り付けられているかを確認してからご使用ください。異常がある場合は使用しないでください。●ご使用ごとにぐらつき等、異常がないか点検を行い、汚れは定期的に取り除いてください。●本製品を使用中に異音・異臭・煙が発生した場合は、ただちに使用を中止し電源をOFFにしてください。●本製品の上に物を置かないでください。●一度に振動レベルを上げないでください。加減しながら調節してください。●不慣れた方だけで使用させたり、小さなお子様や乳幼児の手の届くところで使用しないでください。●故障の原因となりますので、濡れた手で扱わないでください。●同じ場所に長時間接しているとき色移りする可能性があります。●小さなお子様、乳幼児、ペットには使用しないでください。●本製品は防水ではありません。絶対に丸洗いはしないでください。●ご使用後は必ず電源をOFFにし、本製品のお手入れをしてください。●ご使用後は毎回、水に浸した布を硬くしぼり、本体の汚れを拭き取ってください。汚れが気になる場合は、ぬるま湯で希釈した中性洗剤に柔らかい布をひたし、硬くしぼってから本体表面の汚れを丁寧に拭き取ってください。●アルコール・シンナー・ベンジンなどの溶剤は使用しないでください。故障や部品の割れ、変色などの原因になります。●落とす・ぶつけるなど本体に強い衝撃を与えないでください。●電池の残量が少なく、電源ボタンを押しても動かないなどの症状が出る場合があります。このような場合は充電をしてください。●お子様の手の届かない所に保管してください。●火気の近くや、高温・多湿な場所、直射日光の当たる場所での保管・放置はしないでください。●廃棄の際は各地方自治体(市町村)の指示に従ってください。

### 製品仕様

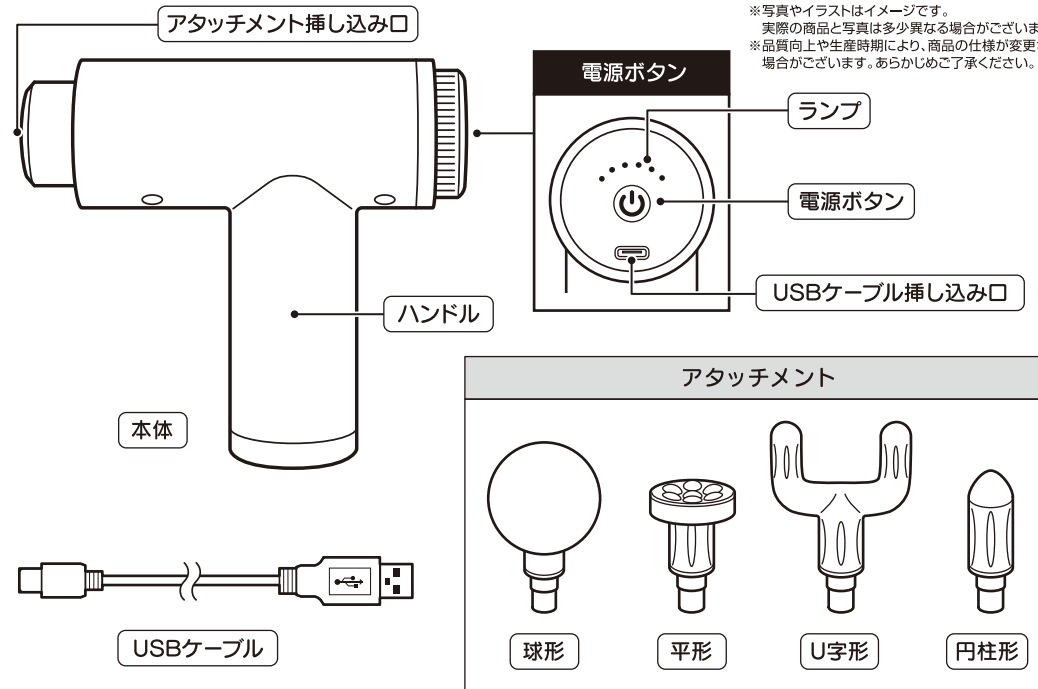
サイズ	約W14.5×D5×H13cm(本体)、約Φ5×H8cm(球形アタッチメント) 約Φ3.5×H5cm(平形アタッチメント)、約W5.5×D2×H8cm(U字形アタッチメント) 約Φ2×H6cm(円柱形アタッチメント)	消費電力	18W
重量	約380g(本体)、約50g(アタッチメント合計)	電池容量	800mAh
主材質	ABS、PP、EVA	充電時間	約4～5時間
電源/電圧	USB充電(DC5V/1A) / 7.4V	1回の使用時間	約15分 ※自動停止
		使用可能時間	約2～2.5時間
		強弱レベル	6段階

※充電時間・使用時間等はあくまで目安です。使用環境により異なります。

発売元:株式会社アクセル  
〒541-0058  
大阪府中央区南久宝寺町2-5-1  
☎0120-412-917

【お問い合わせ】  
月～金(祝日除)10:00～17:00

### セット内容・各部名称



※写真やイラストはイメージです。  
実際の商品と写真は多少異なる場合がございます。  
※品質向上や生産時期により、商品の仕様が変更される場合がございます。あらかじめご了承ください。

### 充電方法

充電時間: 約4～5時間

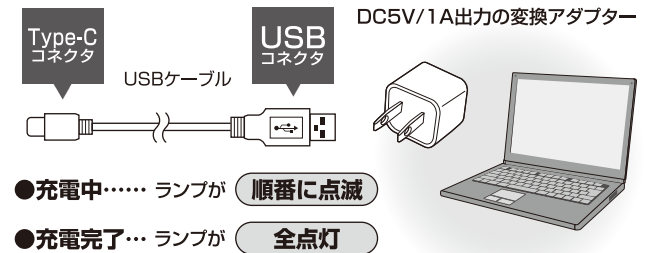
※使用環境により異なります。  
※初回の充電は上記の時間より約1～2時間長くなる場合があります。

### 必ずご確認ください

本製品を充電する際は必ず、パソコンのUSBか、  
本製品の規格に合った変換  
アダプターを使用してください。

DC5V/1Aの変換アダプターを  
使用してください。

※本製品に変換アダプターは付属しておりません。別途  
市販のものをご用意ください。  
※1Aを超えるものは使用しないでください。また1A未  
満のものをご使用の場合充電時間が長くなります。



- ① 本体の電源をOFFにし、USBケーブルで本体とパソコンなどを接続し充電します。  
充電中は電源ボタンのランプが順番に点滅します。

●本製品の規格以上のUSB変換ACアダプターなどを使用しないでください。発熱・発火・故障などの原因となります。●USBケーブルを抜き挿しする際は、必ずコネクタ部分を持って行ってください。●USBコネクタは、濡れた手で抜き挿ししないでください。●USBケーブル挿し込み口に、絶対に水が入らないようにしてください。故障や感電の原因となります。●充電中は絶対に本製品の電源を入れないでください。●充電が始まらない場合は、USBケーブルを押し直してください。●パソコンで充電する場合、パソコンが起動中は充電を開始しないでください。●本製品をパソコンから充電する際、ごく稀にパソコンが誤作動を起こすことがあります。その場合は充電を中止してください。

- ② 電源ボタンのすべてのランプが点灯に切り替わったら充電完了です。USBケーブルを抜いて充電を終了してください。過充電は故障や電池の寿命を縮める原因となります。充電が完了次第、すみやかにUSBケーブルを抜いてください。

●充電時間はあくまで目安です。使用環境により異なります。●本製品を初めて使用する、または長期間使用しなかった場合は、充電電池の活性が低下し、十分に性能を発揮できず動作時間が短くなる場合があります。その際は、再度充電してください。充電と使用を繰り返すと電池の活性が戻り本来の性能に近づきます。●充電時間や使用時間が極端に変化した場合は内蔵電池の寿命です。(本製品の内蔵電池は交換できません。)

## 本製品を使用する前に必ずご確認ください

### 本製品は防滴・防水ではありません。

浴室などの水場、湿度の高い場所、火気のそばでは使用しないでください。感電や故障の原因になります。

#### ●はじめは短い時間で使用してください。

刺激に慣れていないと、けがや体調不良の原因になります。刺激の影響には個人差があるので、ご使用の際は注意してください。

#### ●1回の使用時間は15分以内を目安にし、同一箇所への連続使用は3分以内を目安にしてください。

筋肉や神経に対して必要以上の刺激となり、ケガをまねくことがあります。なお、複数の方が使用する場合は、連続使用の合計時間を1時間以内にしてください。最低30分以上は機器を停止させてから、再度ご使用ください。本体が熱くなり、故障の原因になります。肌の弱い方は、同じ部位に3回以上使用しないでください。

#### ●ご使用前に各アタッチメントが確実に取り付けられているか確認してください。

確実に取り付けられない場合は使用しないでください。ケガや事故の原因になります。

#### ●ご使用時は全体重をかけないでください。

ケガや身体のトラブルの原因になります。

#### ●ご使用時は、小さなお子様やペットが近くにいないことを確認してください。

ケガや身体のトラブルの原因になります。

#### ●ご使用時は必要以上に強く押し当てたり、早く動かしたりしないでください。

皮膚や筋肉を傷める原因になります。また肌の弱い方は使用しないでください。

#### ●充電ケーブルを本体に挿したまま使用しないでください。

感電の恐れがあります。

#### ●腹部や胸部、頭部、首、陰部、ひじ、ひざ、背骨などの骨部には絶対に使用しないでください。

上記の部位には対応しておりません。事故やけが、体調不良の原因になります。

#### ●本製品は振動します。落とさないようにしっかり握ってください。

不意に落とした時に、足などに当たったり床面を傷つける恐れがあります。

#### ●アクセサリやマフラーなどの巻き込みの原因になるものは外してください。

髪の毛が長い方は束ねてからご使用ください。

#### ●次のようなときは使用しないでください。事故や体調不良の原因になります。

1.疲労が激しい時 2.飲酒前、飲酒後 3.食前、食後の1時間 4.睡眠中 5.皮膚に異常のある時

#### ●使用中、身体に異常を感じたときは直ちに使用を中止し、医師に相談してください。

医師に相談のうえ指示に従ってください。

#### ●子供やペットに本製品で遊ばせたり、使用させないでください。

事故やけが、体調不良の原因になります。

#### ●ご使用時に異臭・異常発熱したときは使用を中止してください。

破損・発火の原因になります。

#### ●本製品を共用で使用する場合はご使用のたびに必ずお手入れをおこなってください。

感染・炎症の原因になります。

## ご使用方法

### 1 アタッチメントを取り付ける(準備)

本体のアタッチメント挿し込み口にお好みのアタッチメントを取り付けます。確実に奥まで挿し込んでください。

### 2 電源をON(使用開始)

電源ボタンを約2秒間押し、ランプが点灯し、振動レベル1から開始します。

※電源ボタンはしっかりと押してください。

押す力加減によっては反応しない場合があります。

### 3 ハンドルをしっかりと手で持ち お好みの部位に軽く当ててください。

※初めて使用する際は、レベル1から使用してください。

慣れてきたら、レベルを上げてご使用ください。

※1回の使用時間は15分以内を目安としてください。

また、同一箇所への連続使用は3分以内を目安としてください。

#### 圧力・セーフティセンサー搭載

##### 圧力センサー

本製品を動作中、使用部位に強く押し付けると、センサーが反応し、さらに強く動作します。

##### セーフティセンサー

本製品を動作中、使用部位に非常に強い力で押し付けると、センサーが反応し、一時停止します。押す力を緩めると、再び動きます。

### 4 強弱レベル調節(レベル1~6段階)

レベルは、6段階(レベル1~6)から選べます。電源ON時はレベル1になっています。

レベルを上げる場合は、電源ボタンを押してください。

電源ボタンを押すごとに、レベルが1ずつ上がります。

レベル6の状態でも電源ボタンを押すとレベル1に戻ります。

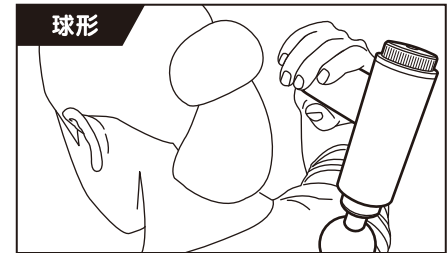
### 5 電源をOFF(使用停止) 約15分で自動停止します。

電源ボタンを約2秒間押し、停止します。

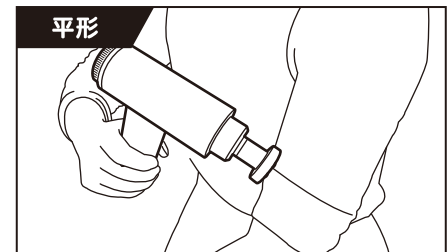
※電源ボタンはしっかりと押してください。

押す力加減によっては反応しない場合があります。

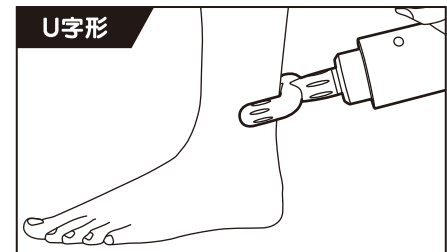
※電源ボタンを押さない場合は自動で15分後に停止します。



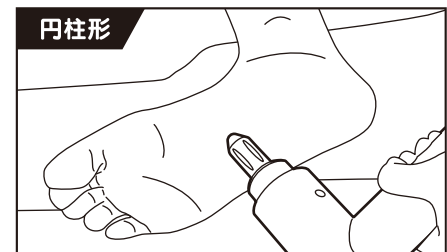
球形 広範囲を効率よく刺激 刺激 やさしい



平形 平らな面で均一に刺激 刺激 やや強い



U字形 挟むようにワイドに刺激 刺激 強い



円柱形 ピンポイントで刺激 刺激 非常に強い