

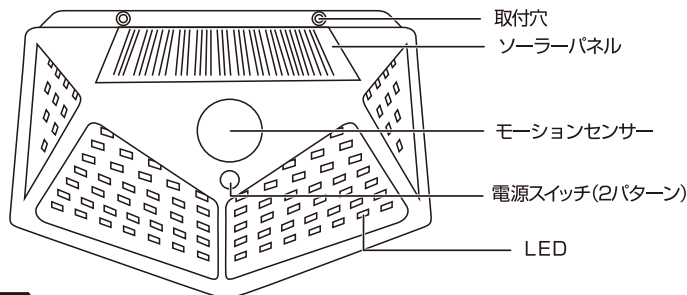
100 LEDソーラーセンサーライト

取扱説明書

このたびは、本製品をお買い上げいただきまして誠にありがとうございます。
本製品をより安全にご利用いただくため、使用前にこの取扱説明書を必ずお読みください。
また、お読みいただいた後も大切に保管してください。

品質には万全を期しておりますが、本製品の使用によって生じた事故や直接、間接の
損害について弊社はその責任を負わないものとします。あらかじめご了承ください。

各部名称



取り付け方法

- ①壁に穴を開けます。
- ②取付穴に付属のネジを取り付け固定します（※図2参照）

図1

壁面

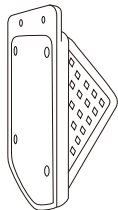
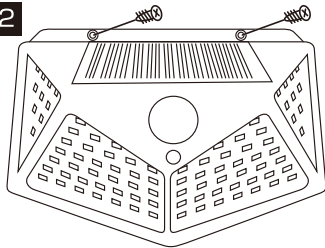


図2



付属品：固定用ネジ・ボードアンカー各2個

※石こうボードの壁に設置する場合は付属の
ボードアンカーをお使いいただくことと安定します。



注意

取り付けた本体が落下した際の、
●本体の破損・取り付け箇所の損傷、破損・取り付け時の怪我
について弊社は一切の責任を負わないものとします。
取り付け後はしっかりと設置されているか、定期的に必ず確認をしてください。

お問い合わせ先

発売元：株式会社アクセル

〒541-0058 大阪市中央区南久宝寺町2-5-1

☎0120-412-917

【お問い合わせ】月～金（祝日除く）10:00～17:00

モード切り替え 電源スイッチ

スイッチ
1回目

一時点灯

近づくと点灯
(約20秒点灯)

スイッチ
2回目

モーション点灯

弱点灯中に
近づくと強点灯
(約20秒点灯)

スイッチ
3回目

消灯

充電方法・点灯時間

※充電時間や点灯時間は日照時間・太陽光の強さ・使用頻度・モード等により異なります。

充電方法

電源スイッチを押し、点灯状態にして太陽光で充電してください。

約8時間の充電で ※当社調べ ●約一晩点灯 (一時点灯・モーション点灯時)

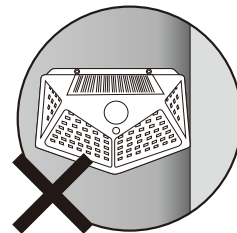
感知センサーについての注意事項

明るい場所ではセンサーが反応しません。真っ暗な場所に設置してください。


●本体に向かって人が直進した場合は感知感度が鈍くなります。左右に横切る場所に設置してください。●感知範囲は目安です。移動速度や侵入方向、器機の設置状態により大きく変化します。●赤外線センサー式のため、気温の差によってはセンサー感度や感知範囲が異なる場合があります。センサーの感度調節はできません。●点灯保持時間は約20秒ですが、センサーの感知によって通常より長く点灯する場合がございます。

設置時の注意事項

⚠ ご使用前にご確認ください



壁のコーナー近くや柱など
近くに障害物がある場所



草木や花が
覆いかぶさる場所

本製品を障害物の近くに設置しないでください。十分に太陽光で充電できません。
また、フラッシュ点滅するなど誤作動の原因となります。

その他、下記の場所での使用は正常に動作しない場合があります。

●風の影響を強く受ける場所や、光の反射を受ける場所、車の通る道路や人通りの多い場所 ●風などでゆれる植物やカーテン等の近く ●エアコン等の送風を受ける場所 ●大理石の床や壁等の光の反射を強く受ける場所 ●ガラスや壁ごしの場所 ●電波の強い場所 ●強い振動を受ける場所

▼ 設置する際のポイント ▼

① 日当たりの良い場所

十分に太陽光で充電できるように、日当たりの良い場所に設置してください。太陽光を遮る障害物(花や木、落ち葉など)がある場合、日中充分に充電できません。

② 周囲が真っ暗な場所

夜間、本製品の周囲に光源があると点灯しない場合があります。

本製品は防雨構造です。浸水の恐れがある場所には設置しないでください。

- 製造工程上やむなく汚れ・バリ・キズが多少残ってしまう場合があります。ご使用前にご確認ください。
- 本製品は一般家庭用です。業務用での使用はしないでください。
- 本来の目的以外で使用しないでください。
- 分解・改造はしないでください。
- ご使用前に本製品に変形・破損などがないかご確認ください。異常がある場合は使用しないでください。
- 小さなお子様が触れるような場所や火の近くには設置しないでください。
- 使用後は電源スイッチを切り、消灯を確認してから保管してください。
- 本製品は太陽光により自動で充電されます。充電される量は、日照時間や太陽光の強さ・使用頻度等によって異なります。そのため点灯時間も異なります。
- 本製品のLED・充電電池は交換できません。
- 落下や衝撃は故障の原因になりますので、ご注意ください。
- 本体が熱くなる場合がありますが、異常ではありません。ただし、触れないほどの異常発熱を帯びた場合はただちに使用を中止してください。
- 長期間充電されないと充電電池の性能が著しく落ちる場合があります。
- 製品の特性上、光の色や明るさにバラつきができる場合がありますがご了承ください。
- 車中など高温となる場所に放置しないでください。
- 周囲の温度が高くなるとセンサー感知が鈍くなる場合があります。
- 電波器機の近くに設置しないでください。誤作動の原因となります。
- 火気の近くや、高温・多湿の場所で保管しないでください。
- 小さなお子様の手の届かないところに保管してください。
- お手入れの際は、シンナー・ベンジン等の揮発性有機溶剤は使用しないでください。
- 廃棄の際は、各地方自治体（市町村）の指示に従ってください。

《製品仕様》

サイズ	約W13.5×D5.5×H9.5cm
重量	約100g
主材質	PP、ポリスチレン、エポキシ樹脂、シリコン
センサー反応時の点灯時間	約20秒（※使用状況によって異なります）
連続点灯可能時間	約一晚（一時点灯・モーション点灯時）
充電時間	約8時間
センサー感知距離/角度	約2m/約100°

※充電時間や点灯時間は日照時間・太陽光の強さ・使用頻度・モード等により異なります。

【保証書】

この度はお買い上げいただき有り難うございます。

保証書は、必ず「販売店名」「購入日」などをご確認いただき内容をよくお読みの後、大切に保管してください。保証書は再発行致しませんのでご注意ください。

部品不足、異常や故障が生じたとき、正常な使用状態において製造上の不備による欠陥や損傷が発生した場合は本商品の無償交換対応をいたします。ご購入後、すぐに商品を開梱していただき商品に不備がないかご確認ください。但し、次の場合は保証期間中であっても対応いたしかねますので、ご注意ください。

※内容により返送用の送料や一部部品代等をご負担いただく場合がございます。

1. 火事や地震、落雷などの天災・自然災害により生じた故障や損傷。
2. 誤った取扱いにより生じた故障や損傷。
3. 本商品の素材の経年による劣化や使用中に生じたキズなど外観上の変化。
4. お客様による修理や改造による故障や損傷。
5. 一般家庭用以外に使用された場合の故障や損傷。
6. 保証書を紛失された場合、又は保証書及び購入レシートをご提示いただけない場合。
7. ご購入日・販売店名が確認できない場合。
8. 未使用品であっても、フリーマーケット・リサイクル・個人売買および譲渡のできる、インターネットや店舗で入手された場合。
9. 消耗品や正常な部品の交換対応。
10. 未使用であっても保証期間が過ぎている場合。

発売元:株式会社アクセル 〒541-0058 大阪市中央区南久宝寺町2-5-1

0120-412-917 【お問い合わせ】
月～金（祝日除く）10:00～17:00

商品名	100LED ソーラーセンサーライト (品番:AXL-518-1)
購入日	年 月 日
保証期間	お買い求め日より6ヶ月
氏名	
住所	〒
電話番号	
販売店名・取り扱い店名/印(またはレシート貼り付け) ▲店舗印またはレシートの貼り付けが無い場合、対応出来ません。	



※購入日に関わらず、販売が終了し対応商品がご用意できない場合、同等商品または別の商品にてご対応させて頂く場合がございます。予めご了承ください。