

取扱説明書

3in1 ワイヤレス チャージャー
3in1 WIRELESS CHARGER

MAGPITTA

マグピッタ

このたびは、本製品をお買い上げいただきまして誠にありがとうございます。
本製品をより安全にご利用いただくため、ご使用前にこの取扱説明書を必ずお読みください。また、お読みいただいた後も大切に保管してください。

⚠️ 注意

本製品を使用する事により発生した事故やケガ、動作障害やデータ損失、機器の故障などの直接・間接の損害について、弊社は一切の責任を負いかねます。

- 本製品はQi対応機器で利用可能なワイヤレス充電器です。ワイヤレス充電非対応の機器は充電できません。
- 本製品は全てのワイヤレス充電対応機器との動作を保証するものではありません。
- ご使用前にお手持ちの機器の規格をご確認ください。本製品との規格が合っていないと、充電に時間がかかる・ケーブルが熱をもつなど、不具合が発生する可能性があります。
- 本製品はすべての環境、機器での動作を保証するものではありません。お手持ちの機器やOSのバージョン、機器の仕様変更などにより充電できない場合があります。
- 本製品は電磁誘導技術を活用したワイヤレス充電器です。ペースメーカーなどの医療機器およびその他の電子機器へ本製品を近づけないでください。
- ペースメーカーなどの医療機器を使用している方は、医師にご相談の上で使用してください。
- 磁気カード(クレジットカード・キャッシュカードなど)や電子キー、磁気記録メディア、精密機器など磁気の影響を受けるものは本製品に近づけないでください。記録が消えたり破損する恐れがあります。
- 本製品に非対応の機器、金属が含まれるスマートフォンケース、クリップなど、金属製のものを置いたり近づけないでください。金属片が発熱し、本体が変形したり、やけどの恐れがあります。
- 自動車内では使用しないでください。自動車盗難防止システム(イモビライザー)や、その他制御機器が誤作動する場合があります。
- 本製品をスチールなどの金属面に貼り付けて使用・保管しないでください。
- 本製品にUSB出力アダプター(AC充電器など)は付属しておりません。別途市販の20W出力以上のUSB PD (Power Delivery) 対応USB出力アダプターが必要です。
- 本製品は日本国内専用です。日本国内以外のコンセントに接続しないでください。火災の原因となります。
- 本製品を使用中に発生した接続機器のデータやプログラムの消失・破損についての保証はいたしかねます。定期的にバックアップを取るなどの対策をあらかじめ行ってください。

商品取り扱いに関する注意事項

- 製造工程上やむを得ず汚れ・バリ・キズが多少残ってしまう場合があります。ご使用前にご確認ください。●本製品は一般家庭用です。業務用での使用はしないでください。●本来の用途以外には使用しないでください。●不慣れた方だけで使用させたり、小さなお子様や乳幼児の手の届く場所に設置しないでください。●分解・改造はしないでください。火災や感電、故障の原因となります。●ご使用前に本製品に変形・破損などがなく確認してください。異常がある場合は使用しないでください。●ご使用のたびに本体・専用ケーブル・コネクタ部分に異常がないか点検を行い、汚れやホコリなどは定期的に取り除いてください。●本製品を使用中に異音・異臭・煙が発生した場合は、本製品を電源元から抜き取り、直ちに使用を中止してください。●充電中は、本製品と充電端末が温かくなりますが、異常ではありません。万が一、本体が触れない程の異常発熱を帯びた場合は直ちに使用を中止してください。●濡れた手で扱わないでください。また、水をかけたり、水の中に入れてたりしないでください。ショート・感電・発熱・故障の原因となります。●火中に投入したり、電子レンジ、オーブンなどで加熱しないでください。●落下しやすい場所、磁気、ホコリの多い場所に置かないでください。●ガソリン、灯油、シンナー、可燃性ガス(スプレー)などの引火性のあるものや、可燃物の近くで使用しないでください。●熱のこもる場所(布団の中など)・本体が体に触れる環境で使用しないでください。●ご使用の際は、水平かつ安定した場所で使用してください。●本製品の上に対応機器以外の物を絶対に置かないでください。特に金属製のものは発熱する場合があります。●布や紙、ビニール袋などで覆ったり塞いで使用しないでください。過熱により火災の原因となります。●投げ捨てる・落とす・ぶつけるなど本体に強い衝撃を与えないでください。●ご使用後は本製品を電源元から抜き取り、安定した場所に保管してください。このとき、ケーブルを持たずに必ずコネクタ部分を持って抜いてください。●本製品が汚れた場合は、電源元から本製品を抜き取り、乾いた布でふきとってください。●本製品は防水・防滴仕様ではありません。絶対に丸洗いはしないでください。●お手入れの際は、シンナー・ベンジンなどの揮発性有機溶剤やみがき粉などは使用しないでください。●同じ場所に長時間接しているとき色移りする可能性があります。●水気や湿気の多い場所、ホコリの多い場所で使用・保管・放置しないでください。回路がショートして火災・感電の原因となる恐れがあります。●暖房器具などのそばや火気の近く、高温な場所、直射日光の当たる場所で使用・保管・放置しないでください。火災の原因となる恐れがあります。●ベットや小さなお子様の手の届かない所で使用・保管してください。●雷が鳴りはじめたら、安全のため使用を中止してください。●廃棄の際は各地方自治体(市町村)の指示に従ってください。

お問い合わせ先

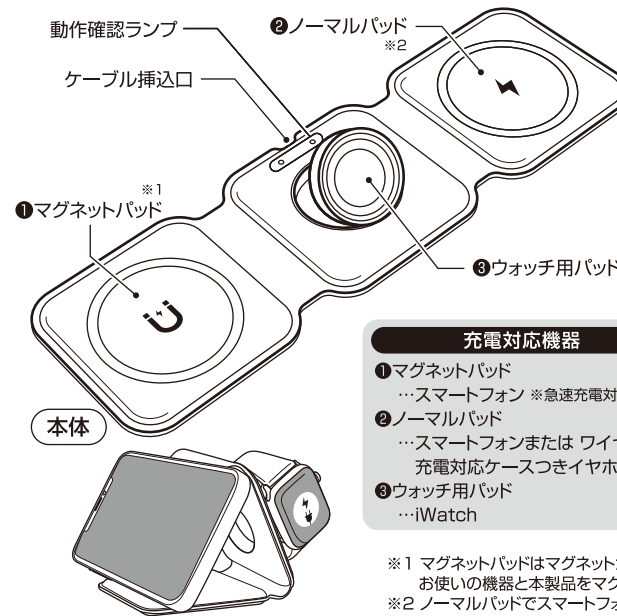
発売元:株式会社アクセル

0120-412-917

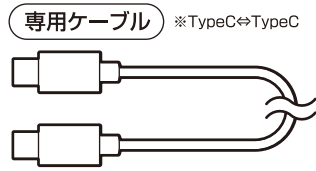
〒541-0058 大阪市中央区南久宝寺町2-5-1

【お問い合わせ】月～金(祝日除く)10:00～17:00

各部名称・製品の特徴



- ### 充電対応機器
- ① マグネットパッド
…スマートフォン ※急速充電対応機種
 - ② ノーマルパッド
…スマートフォンまたはワイヤレス充電対応ケースつきイヤホン
 - ③ ウォッチ用パッド
…iWatch



専用ケーブル ※TypeC⇄TypeC

製品仕様

サイズ: 約W25×D7.5×H0.8cm(本体) 約90cm(専用ケーブル長)

重量: 130g(本体+専用ケーブル)

主材質: ABS, シリコン, マグネット

入力端子: USB Type-C

入力力: DC9V/2A

出力力: ※3
【マグネットパッド】15W(MAX) / 10W / 7.5W / 5W
【ノーマルパッド】15W(MAX)
【ウォッチ用パッド】2.5W(MAX)

最大合計出力: 22W(MAX)

セット内容: 本体、専用ケーブル(TypeC⇄TypeC)

対応機種: ワイヤレス充電対応機器

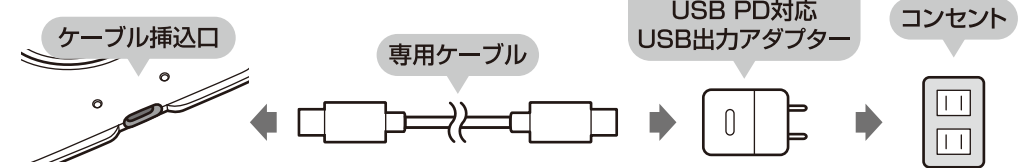
- ※1 マグネットパッドはマグネットが内蔵されていないスマートフォンでも充電が可能です。お使いの機器と本製品をマグネットで固定することはできません。
- ※2 ノーマルパッドでスマートフォンを充電すると通常の充電速度になります。
- ※3 iOS対応スマートフォンでの最大出力は7.5Wです。15Wでの充電には対応しておりません。
- ※OSアップデートにより、充電速度が遅くなる、充電ができなくなる場合があります。

※イラストはイメージです。実際の商品と多少異なる場合がございます。※品質向上や生産時期により、商品の仕様変更される場合があります。あらかじめご了承ください。※本製品はライセンス商品ではありません。記載されているすべての商品名や商標は各社の商標及び登録商標です。

ご使用方法

1 電源と接続する

- ① 下図のように専用ケーブルで本体と電源元を接続してください。
- ② 通電すると、動作確認ランプが赤色に点灯します(待機状態)。



本製品に給電する際は必ず、本製品の規格に合ったUSB出力アダプター(AC充電器など)を使用してください。

20W出力以上のUSB PD(Power Delivery) 対応USB出力アダプターが必要です。

- ※本製品にUSB出力アダプター(AC充電器など)は付属しておりません。別途市販のものをご用意ください。
- ※異なる変圧器を使用すると、故障や異常発熱の恐れがあります。
- ※モバイルバッテリーでの充電はできない場合があります。

⚠️ 専用ケーブルは正しくお使いください

- 付属の専用ケーブル以外は使用しないでください。●感電・ショート・発火の原因となりますので、次のことにご確認ください。①ケーブル挿込口に、絶対に水が入らないようにしてください。②濡れた手でケーブルやケーブル挿込口を触らないでください。また、コネクタを抜き挿ししないでください。③ケーブル接続部分に金属製クリップやヘアピンなどの異物を接触させないでください。④ケーブルを抜き挿しする際は、必ずコネクタ部分を持ってください。●ケーブルを挿し込む際は、奥まで確実に挿し込んでください。挿し込みがゆるい場合は使用しないでください。●ケーブルを束ねたまま使用したり、痛んだ状態で使用しないでください。●ケーブルを引っ張ったり、ねじったり、傷つけたり、加工しないでください。芯線が露出したり断線すると、火災・感電などの原因になる恐れがあります。●ケーブルの上に物をのせないでください。●ケーブルやコネクタ部分のホコリなどは定期的乾いた布で拭き取ってください。●ご使用後は、必ず電源元から抜いてください。

2 ワイヤレス充電をする



注意

- 本製品の上に対応機器以外の物を絶対に置かないでください。
- ペースメーカーなどの医療機器を使用している方は、医師にご相談の上で使用してください。
- 本製品をスチールなどの金属面に貼り付けて使用・保管しないでください。

①図のように、待機状態の本製品の各パッドへ、ワイヤレス充電対応機器(充電端末)を置いてください。このとき、各パッドの中央に充電端末の充電部がくるように合わせてください。

- ※本製品に充電端末をのせる際は、必ず各端末の注意事項にしたがってください。
- ※端末を置いてから充電が開始されるまで時間がかかることがあります。10秒程度お待ちください。
- ※各パッドと充電端末の間に異物を置かないようご注意ください。特にクレジットカード・鍵・硬貨・金属プレート・貴金属などの金属を含むものは発熱の危険があるためご注意ください。



正常に動作しない恐れがある状況

下記の状況では正常に充電できない場合があります。

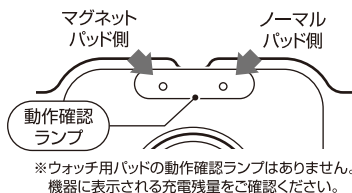
- ・充電端末が満充電の状態
- ・USB出力アダプター(AC充電器など)が本製品の規格に合っていない
- ・充電により、充電端末の温度が高温になっている
- ・テレビ塔、発電所、ガンソリスタンド、放送局、大型ディスプレイ、空港など強い電波やノイズの発生する場所で使用している
- ・充電端末がアルミ箔などの金属の貼られたカードに接している
- ・近くで電波式ワイヤレスリモコンを使用している

ケガや故障、データ破損を防止するために

- ・本製品に、クレジットカードなどの磁気カードや電子キー、磁気記録メディアなどは絶対に近づけないでください。磁気の影響によりデータが消える恐れがあります。
- ・本製品に非対応の機器、金属が含まれるスマホリングやケース、クリップなど、金属製のものを置いたり近づけないでください。金属片が発熱し、本体が変形したり、やけどの恐れがあります。
- ・腕時計などの精密機器は絶対に近づけないでください。故障する恐れがあります。

②充電が開始されると動作確認ランプが緑色に点灯し、充電が完了すると赤色に変わります。

- ※機器によってはランプの色が変化しない場合があります。その場合は、機器に表示される充電残量をご確認ください。
- ※正しく接続しても機器への充電が開始されない場合は、充電する機器の専用充電器で数分充電した後、本製品での充電を行ってください。
- ※複数台充電中に本体や充電端末が熱くなった場合は、使用を中止してください。再度充電する場合は複数台で充電せずに単体でご使用ください。
- ※同時に複数台を充電すると、単体で充電する場合より充電速度が低下します。



③充電が完了したら、充電端末を本製品から取り外し、専用ケーブルを電源元から抜いてください。

- ※充電速度は、充電端末の機種や使用環境、電池の消耗状態、電波状態など、条件によって異なります。
- ※一部の充電端末で、充電レベル表示が上がらないことがあります。長時間充電しても充電端末の充電レベルが上がらない場合は、充電端末を再起動してからお試しください。
- ※過充電は充電端末の故障や内蔵電池の寿命を縮める原因となります。

⚠ 動作確認ランプが点滅して充電できない場合は、以下のことをご確認ください。

- USB出力アダプター(AC充電器など)が本製品の規格に合っていない。
…本製品にUSB出力アダプター(AC充電器など)は付属しておりません。別途市販の20W出力以上のUSB PD (Power Delivery) 対応USB出力アダプターが必要です。
- 異物を感知。
…各パッド上や近くに、金属製のアクセサリやケース、磁気カードなどがある場合は移動させてください。
- 充電端末の充電部と、パッドの位置がズレている。
…正しい位置に合わせて充電してください。
- ケースを装着したまま使用している。
…充電端末にケース等を装着しての充電は、充電効率が落ちたり充電できないことがあります。その場合は取り外してからご使用ください。

【保証書】

この度はお買い上げいただき有り難うございます。

保証書は、必ず「販売店名」「購入日」などをご確認いただき内容をよくお読みの後、大切に保管してください。保証書は再発行致しませんのでご注意ください。

部品不足、異常や故障が生じたとき、正常な使用状態において製造上の不備による欠陥や損傷が発生した場合は本商品の無償交換対応をいたします。ご購入後、すぐに商品を開梱していただき商品に不備がないかご確認ください。但し、次の場合は保証期間中であっても対応いたしかねますので、ご注意ください。
※内容により返送用の送料や一部部品代等をご負担いただく場合がございます。

1. 火事や地震、落雷などの天災・自然災害により生じた故障や損傷。
2. 誤った取扱いにより生じた故障や損傷。
3. 本商品の素材の経年による劣化や使用中に生じたキズなど外観上の変化。
4. お客様による修理や改造による故障や損傷。
5. 一般家庭用以外に使用された場合の故障や損傷。
6. 保証書を紛失された場合、又は保証書及び購入レシートをご提示いただけない場合。
7. ご購入日・販売店名が確認できない場合。
8. 未使用品であっても、フリーマーケット・リサイクル・個人売買および譲渡のできる、インターネットや店舗で入手された場合。
9. 消耗品や正常な部品の交換対応。
10. 未使用であっても保証期間が過ぎている場合。

発売元:株式会社アクセル 〒541-0058 大阪市中央区南久宝寺町2-5-1

0120-412-917

【お問い合わせ】
月～金(祝日除く) 10:00～17:00

商品名	3in1 ワイヤレス チャージャー マグピッタ (品番:AXL-595)
購入日	年 月 日
保証期間	お買い求め日より6ヶ月
氏名	
住所	〒
電話番号	
販売店名・取り扱い店名/印(またはレシート貼り付け) ⚠ 店舗印またはレシートの貼り付けが無い場合、対応出来ません。	
印	

※購入日に関わらず、販売が終了し対応商品がご用意できない場合、同等商品または別の商品にてご対応させて頂く場合がございます。予めご了承ください。