

# レンジ グリルマスター

電子レンジ調理

MICROWAVE OVEN GRILL MASTER

## 取扱説明書

このたびは、本製品をお買い上げいただきまして誠にありがとうございます。  
本製品をより安全にご利用いただくため、ご使用前にこの取扱説明書を必ずお読みください。  
また、お読みいただいた後も大切に保管してください。

### ⚠必ずご確認ください

#### 📺 本製品は電子レンジ専用調理器です

- ガスコンロ等直火、オーブン等加熱調理器、IHクッキングヒーター(電磁料理器)、ハロゲンヒーター、エンクロヒーター、ラジエントヒーター、シーズヒーターでは絶対に使用しないでください。
- 電子レンジの手動設定以外の機能、オーブン機能、オート加熱等は絶対に使用しないでください。

電子レンジ

食器洗い  
乾燥機

ガスコンロ  
直火

IHクッキング  
ヒーター

オーブン  
(ガス・電気)

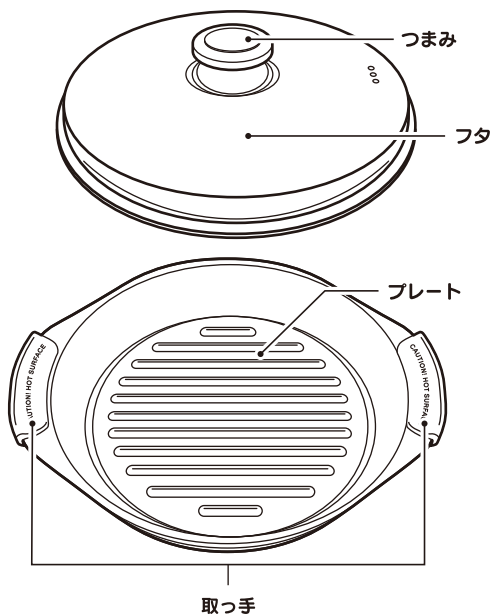
ハロゲン  
ヒーター

エンクロ  
ヒーター

ラジエント  
ヒーター

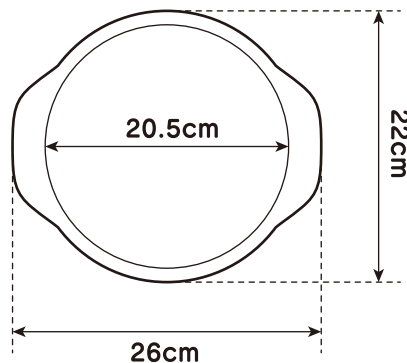
シーズ  
ヒーター

## 各部名称



### ご使用前にご確認ください

※ターンテーブル式の電子レンジの場合、庫内サイズに余裕がないと回転時に本製品がひっかかる場合があります。



## 使用上の注意

### ⚠必ずご確認ください

#### 調理できないもの

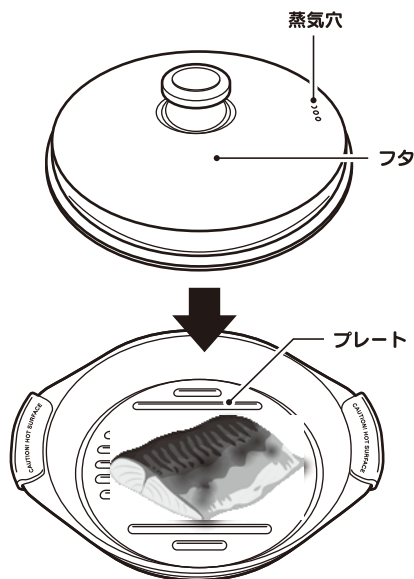
揚げ物等てんぷら油を溜めての加熱は絶対にしないでください。また油を多く使用した料理に使用しないでください。温度が上がりすぎて破損や火災等の恐れがあります。

- はじめてご使用する際や、ご使用のたびに台所用中性洗剤でよく洗い、十分に乾かしてから調理してください。
- 電子レンジの出力は1000W以内で行ってください。
- 脂分が少ない食材は焦げつく場合がありますので、少量の油をひいてから加熱してください。
- 水分・脂分の多い食材は焼き色がつきにくいです。
- 加熱時間はあくまで目安です。食材やご使用の電子レンジにより仕上がりが異なります。
- プレート・フタに汚れが残っている場合は必ず取り除いてからご使用ください。
- 絶対に空だき(食材を入れない状態で加熱)しないでください。
- 加熱の際は食材のみを入れてください。プラスチック容器やビニール袋、ラップは一緒に入れないでください。
- 本製品に金属やアルミホイルを入れて調理しないでください。
- クッキングシートは使用しないでください。異常過熱によりコーティングの劣化につながります。
- フタは必ず使用してください。
- プレートとフタの間に食材が挟まった状態で加熱しないでください。
- 本製品に食材を入れすぎないように注意してください。溢れ出たり、均等に加熱できない場合があります。
- 加熱後の本製品は大変熱くなっています。取り出す際は必ずミトン等を使用してください。
- 加熱後取り出した際は必ず鍋敷を使用してください。鍋敷の材質によっては、黒く跡が付着する場合がございます。あらかじめご了承ください。
- 調理後は熱に弱い材質の物(皿、テーブルクロス等)の近くやその上に置かないでください。
- 本製品の周囲に熱に弱いもの、スプレー缶など引火性のものを置かないでください。
- 長時間の加熱は絶対にしないでください。破損や火災等の恐れがあります。
- 連続加熱はしないでください。再度加熱する際は本製品が自然に冷めてからご使用ください。水をかけたり急激に冷やすとコーティングが傷んだり変形や破損する恐れがあります。
- プレート面で金属製のナイフやフォークは使用しないでください。コーティングが傷む原因になります。
- 酸性またはアルカリ性のものの使用はなるべく避けてください。使用された場合は変色や腐食の原因になりますので放置せず、すぐに洗い流してください。
- 長時間(一昼夜)本製品の中に料理を入れたまま放置しないでください。

## 使用方法

フタは必ず使用してください。

蒸気穴からは高温の蒸気が出ます。  
取り出す際はヤケドに注意してください。



### 加熱時間の目安

※弊社調べ(500Wの場合)

食材や使用環境、電子レンジの個体差により調理時間に誤差が出る場合があります。詳しい加熱時間については弊社ではお答えできません。

- ①プレートに食材をのせフタをしてください。
- ②加熱時間を手動で設定し加熱してください。

### ⚠必ずご確認ください

- 脂分が少ない食材は焦げつく場合がありますので、少量の油をひいてから加熱してください。
- 水分・脂分の多い食材は焼き色がつきにくいです。
- 加熱時間はあくまで目安です。食材やご使用の電子レンジにより仕上がりが異なります。
- 加熱後の本製品は大変熱くなっています。取り出す際は必ずミトン等を使用してください。また加熱後の本製品を机などに置く際は、必ず鍋敷を使用してください。
- 本製品に食材を入れすぎないように注意してください。溢れ出たり、均等に加熱できない場合があります。
- 調理途中で食材を混ぜたりひっくり返す際は、金属製のヘラやトングを使用しないでください。コーティングを傷つける恐れがあります。

### 加熱時のポイント

- 初めは加熱の目安時間よりも少なめの時間で始め、加熱が足りない場合は加熱時間の延長を行ってください。
- にんじんなど硬い食材は薄く切ることで熱が通りやすくなります。
- 熱の通りにくい食材や、時間をかけてじっくり加熱する料理には、低いW数で加熱時間の目安より長めに加熱することをおすすめします。

焼く 5～12分 茹でる 3～6分

炒める 4～8分 煮る 8～12分

●同梱のオリジナルレシピもご参考ください。

本製品の使用によって生じた事故や直接、間接の損害について  
弊社はその責任を負わないものとします。あらかじめご了承ください。

## ⚠商品取扱に関する注意事項

- 製造工程上やむなく汚れ・バリ・キズが多少残ってしまう場合があります。ご使用前にご確認ください。
- 本製品は一般家庭用です。業務用での使用はしないでください。
- 本来の目的用途以外で使用しないでください。
- 分解・改造はしないでください。
- ご使用前に製品の変形やゆがみ、つまみや取っ手のぐらつきやひび割れなどの不具合がないことをご確認ください。
- 不慣れな方だけで使用させたり、小さなお子様や乳幼児の手の届くところで使用しないでください。
- 冷蔵庫、冷凍室では使用しないでください。
- 金属へうなどキズをつけるような器具は使用しないでください。
- フチまで水などを満たした状態で使用しないでください。
- フッ素樹脂塗膜は消耗品です。使用を重ねるごとに劣化し調理物がこびりつくようになることがあります。高温での加熱や空だきは避け、温度が上がりすぎないように十分注意してください。
- 本製品が熱い状態で机やシンクなどに置かないでください。変色・変形の原因になります。
- 加熱中や加熱後は取っ手が熱くなることがあります。素手でさわらずミトンなどを使用してください。絶対に素手で触らないでください。
- 同じ場所に長時間接していると色移りする可能性があります。
- 調味料が焦げ付いて本製品に付着する場合があります。
- 落とす・ぶつけるなど本体に強い衝撃を与えないでください。
- 浴室などの水場では使用しないでください。
- 本製品を保管する際は平らな場所に保管してください。
- 火気の近くや、高温・多湿な場所、直射日光の当たる場所での保管・放置はしないでください。
- 小さなお子様の手の届かないところで保管してください。
- 廃棄の際は、各地方自治体（市町村）の指示に従ってください。

## お手入れ方法

⚠お手入れの際は必ず本製品が冷めていることを確認してから行ってください。

- 調理後は、本製品を冷ましてから丁寧に洗い、ふきんなどで水分をふき取ってください。
- 洗う時はやわらかいスポンジを使用してください。水またはぬるま湯で薄めた台所用中性洗剤を含ませたスポンジで洗った後、すすぎ洗いをしてください。水気が残らないように乾燥させてください。研磨剤が入っている洗剤などを使用すると、表面やコーティング面のキズの原因になります。



注意

- ・漂白剤などでのつけ置き洗いはおやめください。
- ・煮沸はしないでください。
- ・シンナー・ベンジンなどの揮発性有機溶剤、みがき粉、研磨剤入り洗剤、たわし類（ナイロン・金属製など）、メラミンスポンジなどは使用しないでください。

### 製品仕様

サイズ	約W26×D22×H9.5cm
重量	約505g
主材質	アルミニウム・シリコン 表面加工：フッ素樹脂塗膜
容量	約0.9L
耐熱温度	シリコン部：250℃、底面加熱部：300℃

※イラストはイメージです。実際の商品とイラストは多少異なる場合がございます。  
※品質向上や生産時期により、商品の仕様が変更される場合があります。あらかじめご了承ください。

発売元:株式会社アクセル  
〒541-0058

大阪市中央区南久宝寺町2-5-1

☎0120-412-917

【お問い合わせ】

月～金（祝日除く）10:00～17:00