蓄熱式コードレス
湯たんぽ

取扱説明書

このたびは、本製品をお買い上げいただきまして誠にありがとうございます。
本製品をより安全にご利用いただくため、ご使用前に必ず取扱説明書をよくお読みください。
また、お読みいただいた後も大切に保管してください。

●各部名称

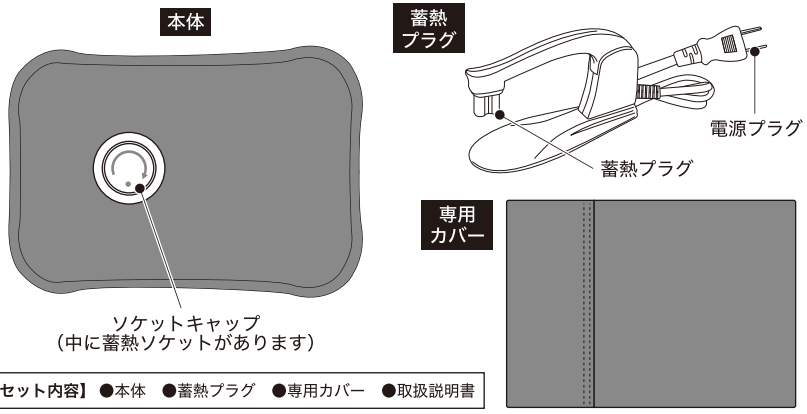

【セット内容】 ●本体 ●蓄熱プラグ ●専用カバー ●取扱説明書

⚠ご使用上の注意

・ご使用中に次のような異常が見られた場合はただちに使用を中止してください。
本体が異常に膨張している/本体から液漏れしている/本体に破れている部分がある
蓄熱開始から20分以上経過してもランプが消えない
・蓄熱時間は、通常約15分ですが、20分以上経過してもランプが消えない場合は、発熱部の寿命と考えられますので以後は使用しないでください。
・蓄熱する際は、必ず平らで安定した場所に置いてください。
・蓄熱する際は、必ず付属の蓄熱プラグを使用してください。
・お子様や身体の不自由な方が使用する場合は、保護者の監督下でご使用ください。
・振り回したり、乱暴な扱いをしないでください。
・分解、改造はしないでください。また、想定出来ない事故防止のために、蓄熱プラグ及び本体の分解は絶対にしないでください。
・高温・多湿な場所での使用・保管は避けてください。
・使用の際は、必ず本体から蓄熱プラグを外し、コードレスの状態で使用してください。
・電気あんかのように、プラグを差した状態での使用は絶対にしないでください。

⚠ご使用上の注意

・内部の蓄熱剤が凍結した場合は、絶対に蓄熱しないでください。
・破裂防止のため、本体を電子レンジで絶対に加熱しないでください。また冷蔵庫や冷凍庫などに入れて保冷目的での使用はしないでください。
・本体に荷重のかかる使い方（本体に頭を乗せたり、足で押し付けるなど）はしないでください。
・本体には柔らかな素材を使用しています。落下や外部からの衝撃を与えると傷などが入り、蓄熱の際に蓄熱剤が漏れる恐れがありますので絶対に衝撃を与えないでください。
・小さなお子様の手の届くところには置かないでください。また安全のために目の届くところで蓄熱してください。
・乳幼児・体の不自由な方の単独でのご使用は絶対にしないでください。
・蓄熱中に本体が異常に膨張した場合は、すぐに蓄熱を中止して以後は使用しないでください。
・蓄熱完了直後は、続けて蓄熱することはできません。再度蓄熱する場合は、60分ほど時間をおいてから行ってください。
・感電やショートして発火する恐れがありますので、電源プラグを抜くときは、コードを持たずに必ずプラグ本体を持って抜いてください。
・蓄熱中や完了直後は、本体が約60℃程になっていますので、素肌に直接触れることのないようにしてください。
・万一、低温やけどをされた場合は、直ちに専門医の診断を受けてください。
・本製品を廃棄する場合は、廃棄方法に従い処理を行ってから各自治体（市町村）の指示に従ってください。

●低温やけどについて

低温やけどは、心地よく感じる程度（体温より少し暖かい温度）のものでも、皮膚の同じ部分に長い時間接触していると発生するやけどです。42度を越える『暖かい』と感じる程度の温度でも長時間の接触で低温やけどを負う恐れがあります。44度なら6時間以上の接触で受傷します。温度が高くなれば、それより短い時間でもやけどを負う恐れがあります。低温やけどは皮膚の深いところまで達することがありますので万が一、低温やけど（皮膚の変色や痛みなど）が起きた時には、すぐに専門医の診断を受けてください。

※周囲の方が注意を要する使用者
乳幼児、お年寄り、ご病人、皮膚の弱い方、身体に障害をお持ちの方、疲労の激しい方、お酒に酔われた方、睡眠薬や風邪薬など眠気を誘う薬を服用された方、ペットなど

■低温やけどを防ぐために

●ご使用の際は、専用カバーに入れ本体に直接触れないようにしてください。
●熱すぎると感じたときはすぐに使用を中止してください。
●コタツや電気カーペット、その他の暖房器具との併用は避けてください。
●長時間本体を皮膚の同じ部分に当て続けないでください。
●小さなお子様やお年寄りの方、身体の不自由な方は同じ部分に長時間当て続けないように本体の位置を変えながらご使用ください。

保証書	
商品名	蓄熱式コードレス　湯たんぽ
購入日	年　月　日
保証期間	ご購入から6ヶ月
ご購入店舗	

【保証内容】
●本製品をご購入後6ヶ月以上経過したものに関しましては保証の対象外といたします。
●保証期間内に本製品の取扱、注意事項に従った正常な使用状態で破損、故障した場合のみ修理致します。
●保証書と保証期間を証明するもの(お買い上げ時レシート等)をご用意の上、お問い合わせください。
●製品、保証書、レシート等がない場合や保証期間内であってもお客様による過失が原因の破損、故障はご対応致しかねます。

●蓄熱方法 (本体を必ず平らな状態で、下記の操作を行ってください。)

1.本体を専用カバーから取り出し、本体のソケットキャップをスライドさせて開けてください。(※図1参照)

※ソケットキャップは上下どちらにもスライドさせることができます。

2.本体の蓄熱ソケットに付属の蓄熱プラグを『カチッ』と音がするまで確実に差し込んでください。

3.電源プラグをコンセントに確実に挿し込んでください。

4.本体のランプが点灯し、蓄熱を開始します。(※図2参照)

5.蓄熱が完了するとランプが消灯します。

※通常蓄熱時間:約15分(※使用環境により異なります。)

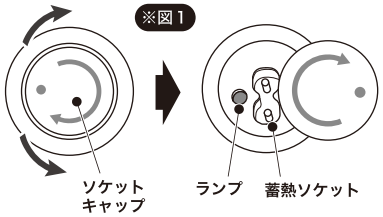

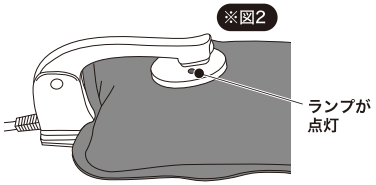

※蓄熱完了後は必ず蓄熱プラグを外し、専用カバーを取り付けてからコードレスの状態で使用してください。

注意

※蓄熱時、温められる事で使用素材の独特なニオイがありますが、使用するごとに薄れていきます。使用上に問題はありません。
※蓄熱(約15分)が完了するとランプが消灯します。蓄熱完了後は、速やかにコンセントから電源プラグを抜いてください。20分以上経ってもランプが消灯しない時は使用せずにご連絡ください。

⚠ 蓄熱する際は下記の注意事項を必ずお守りください

1.平らで安定した場所に置いてください。
2.斜め・縦・横などに置いた状態で蓄熱しないでください。
3.専用カバーに入れた状態で蓄熱しないでください。
4.布団や毛布などの上や中では蓄熱しないでください。
5.安全のために目の届くところで蓄熱してください。
6.蓄熱プラグを差した状態で使用しないでください。

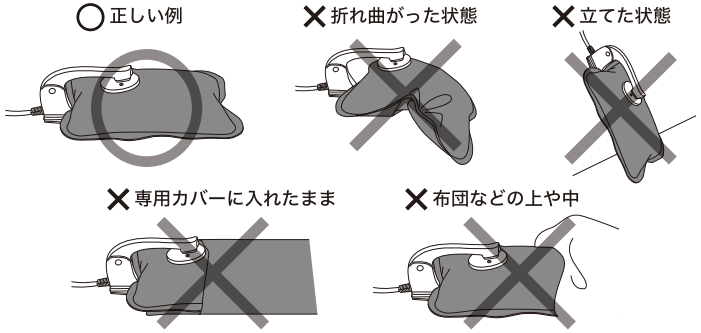

●使用方法

危険

布団で使用される場合は、就寝1～2時間程前に温めて布団の中に入れておき、就寝時には必ず布団から取り出してください。入れたまま使用されると低温やけどや破裂の危険があります。

●蓄熱直後は、本体が非常に熱くなっています。取り扱いには十分注意してください。
●低温やけど防止のため、必ず専用カバーを使用してください。
●敏感肌の方やお子様、ご年配の方は専用カバーの上からタオルなどを巻いて使用してください。
※本体を専用カバーから取り出した状態での使用は絶対にしないでください。
※ご使用前に必ず熱さ加減をご確認ください。

●お手入れ方法

1.お手入れの際、本体を絶対に水に浸けないでください。感電や蓄熱プラグの接触不良の原因になる恐れがあります。
2.本体表面の汚れがひどい場合は、中性洗剤を含ませたタオルなどで拭き取った後、乾いた布などで水気を取り除いてください。
3.専用カバーのお手入れは、適量の中性洗剤で浸け置いてからもみ洗いをした後、軽く絞り風通しの良い日陰で自然乾燥させてください。
色落ちや色移りする恐れがありますので、洗濯機、乾燥機は使用しないでください。

●廃棄方法

1.本体にハサミなどを使用して切り込みを入れ、中身の蓄熱剤を捨ててください。
2.蓄熱剤を抜き取った本体は、各地方自治体(市町村)の指示に従い燃えないゴミとして処分してください。

●製品仕様について

蓄　熱　剤	主成分:塩化ナトリウム水溶液
蓄熱時間の目安	約15分(※使用環境により異なります)
使用時間の目安	約5時間(※使用環境により異なります)
蓄熱完了直後の温度	本体表面温度約60℃前後(蓄熱直後) ※使用環境により表面温度が高くなる場合があります
消 費 電 力	約530W(瞬間最大消費電力) (1度の蓄熱にかかる電気代:約2円　※使用環境により異なります)
蓄 熱 電 源	AC100V　50／60Hz
材　　質	本体:ポリエステル・ABS・PVC／専用ケース:ポリエステル
サ　イ　ズ	約W23×D4.5×H17cm
重　　量	約1.1kg

発売元:株式会社アクセル
〒541-0058 大阪市中央区南久宝寺町2-5-1
0120-412-917
【お問い合わせ】月～金(祝日除く)10:00～17:00